

RELATÓRIO FOTOGRÁFICO – 1ª MEDIÇÃO

OBRA: CONTRATAÇÃO DE SERVIÇO DE SUBSTITUIÇÃO DA COBERTURA, CLIMATIZAÇÃO, PINTURA EXTERNA, ADEQUAÇÕES DE SEGURANÇA, DE SUSTENTABILIDADE E DE ACESSIBILIDADE E SERVIÇOS COMPLEMENTARES NA VARA DO TRABALHO DE SANTO ANTÔNIO DA PLATINA/PR.

CONTRATADA: VILE CONSTRUÇÕES E REFORMAS LTDA.

Considerando a instituição da Comissão de Recebimento e Fiscalização da **CONTRATAÇÃO DE SERVIÇO DE SUBSTITUIÇÃO DA COBERTURA, CLIMATIZAÇÃO, PINTURA EXTERNA, ADEQUAÇÕES DE SEGURANÇA, DE SUSTENTABILIDADE E DE ACESSIBILIDADE E SERVIÇOS COMPLEMENTARES NA VARA DO TRABALHO DE SANTO ANTÔNIO DA PLATINA/PR**, objeto do Contrato Nº 22/2022, PO 19/2022, VETOR 273053, com efeitos através do despacho exarado pela Sr. Ordenador da Despesa, os componentes abaixo elencados apresentam o relatório fotográfico das vistorias realizadas, que tiveram como objetivo a fiscalização dos serviços executados pela Contratada, no período de 11/07/2022 (data de início da obra) até 10/08/2019 (data da 1ª Medição).

I.1. ADMINISTRAÇÃO DE OBRA E SERVIÇOS INICIAIS.



Figura 01: Placa de obra.



Figura 02: Caçamba de entulhos.



Figura 03: Andaimos.



Figura 04: Andaimos.

I.2. SUBSTITUIÇÃO DA COBERTURA.




Figura 05: Remoção de calhas.



Figura 06: Remoção de telhas.



Figura 07: Instalação das telhas.



Figura 08: Instalação das telhas – fitas de vedação nas emendas longitudinais.



Figura 09: Instalação das telhas.



Figura 10: Instalação das telhas.



Figura 11: Instalação das telhas.




Figura 12: Instalação das telhas.




Figura 13: Instalação das calhas.



Figura 14: Instalação das calhas.



Figura 15: Telhas instaladas.



Figura 16: Telhas instaladas.



Figura 17: Telhas instaladas.



Figura 18: Telhas instaladas.



Figura 19: Telhas instaladas.




Figura 20: Telhas instaladas.



Figura 21: Calhas instaladas.



Figura 22: Calhas instaladas.



Figura 23: Calhas instaladas-extravasador.



Figura 24: Calhas instaladas.



Figura 25: Rufos instalados.



Figura 26: Rufos instalados.



Figura 27: Rufos instalados.



Figura 28: Rufos instalados.



Figura 29: Rufos instalados.



Figura 30: Rufos instalados.



Figura 31: Alvenaria de complementação da platibanda.



Figura 32: Alvenaria de complementação da platibanda.



Figura 33: Retirada do SPDA existente.



Figura 34: Retirada do SPDA existente.

I.3. CLIMATIZAÇÃO.



Figura 35: Substituição de linhas e reinstalação dos equipamentos Split.



Figura 36: Substituição de linhas e reinstalação dos equipamentos Split.



Figura 37: Substituição de linhas e reinstalação dos equipamentos Split.



Figura 38: Substituição de linhas e reinstalação dos equipamentos Split.



Figura 39: Substituição de linhas e reinstalação dos equipamentos Split.



Figura 40: Substituição de linhas e reinstalação dos equipamentos Split.



Figura 41: Substituição de linhas e reinstalação dos equipamentos Split.



Figura 42: Substituição de linhas e reinstalação dos equipamentos Split.



Figura 43: Substituição de linhas e reinstalação dos equipamentos Split.



Figura 44: Substituição de linhas e reinstalação dos equipamentos Split.



Figura 45: Substituição de linhas e reinstalação dos equipamentos Split.



Figura 46: Substituição de linhas e reinstalação dos equipamentos Split.



Figura 47: Substituição de linhas e reinstalação dos equipamentos Split.



Figura 48: Substituição de linhas e reinstalação dos equipamentos Split.

I.4. PINTURA EXTERNA.




Figura 49: Lavagem de paredes.



Figura 50: Lavagem de marquises.



Figura 51: Lavagem de muros.



Figura 52: Lavagem de muros.



Figura 53: Pintura de muros.



Figura 54: Pintura de muros.




Figura 55: Pintura de muros.



Figura 56: Pintura de muros.



Figura 57: Pintura do gradil frontal.




Figura 58: Pintura do gradil frontal.



Figura 59: Pintura do gradil.



Figura 60: Pintura dos guarda-corpos.




Figura 61: Pintura dos guarda-corpos.



Figura 62: Pintura dos guarda-corpos.



Figura 63: Pintura de paredes externas.



Figura 64: Pintura de paredes externas.



Figura 65: Pintura de paredes externas.



Figura 66: Pintura de paredes externas.



Figura 67: Impermeabilização marquises.



Figura 68: Impermeabilização marquises.



Figura 69: Impermeabilização marquises.



Figura 70: Tintas utilizadas.

I.5. ADEQUAÇÃO DA SEGURANÇA.



Figura 71: Refletores externos em LED



Figura 72: Refletores externos em LED



Figura 73: Refletores antigos retirados



Figura 74: Refletor externo em LED



Figura 75: Blocos de emergência



Figura 76: Blocos de emergência



Figura 77: Blocos balizadores de emergência



Figura 78: Blocos balizadores de emergência

I.6. ADEQUAÇÕES DE SUSTENTABILIDADE.



Figura 79: Lâmpadas tubulares em LED



Figura 80: Lâmpadas tubulares em LED



Figura 81: Lâmpadas tubulares em LED



Figura 82: Lâmpadas tubulares em LED



Figura 83: Lâmpadas tubulares em LED



Figura 84: Lâmpadas bulbo em LED



Figura 85: Lâmpadas bulbo em LED



Figura 86: Limpeza das luminárias



Figura 87: Lâmpadas bulbo em LED



Figura 88: Lâmpadas bulbo em LED

I.7. ADEQUAÇÕES DE ACESSIBILIDADE.



Figura 89: Piso podotátil interno.



Figura 90: Piso podotátil interno.




Figura 91: Piso podotátil interno.



Figura 92: Piso podotátil interno.



Figura 93: Barras de apoio lavatório –
banheiro público feminino.



Figura 94: Barras de apoio bacia sanitária –
banheiro público feminino.



Figura 95: Barras de apoio bacia sanitária –
banheiro público feminino.



Figura 96: Barras de apoio lavatório –
banheiro público masculino.



Figura 97: Barras de apoio bacia sanitária – banheiro público masculino.



Figura 98: Torneira lavatório – banheiro público feminino.




Figura 99: Corte e demolição – piso podotátil externo.



Figura 100: Corte e demolição – piso podotátil externo.




Figura 101: Piso podotátil externo.



Figura 102: Piso podotátil externo.

I.8. SERVIÇOS COMPLEMENTARES.



Figura 103: Infraestrutura elétrica nas platibandas



Figura 104: Infraestrutura elétrica nas platibandas

Curitiba, 17 de agosto de 2022

Arnaldo Nascimento de Souza
Membro

Carlos Henrique Siwek
Membro

Kelvi Leandro da Silva
Membro