

RELATÓRIO FOTOGRÁFICO – 2ª MEDIÇÃO

OBRA: SUBSTITUIÇÃO DA COBERTURA, RECUPERAÇÕES DE PISOS E REVESTIMENTOS, ADEQUAÇÕES DE SUSTENTABILIDADE E SEGURANÇA E SERVIÇOS COMPLEMENTARES NA VARA DO TRABALHO DE PARANAÍ.

CONTRATADA: ABBOTT, ARCOVERDE & CIA. LTDA.

Considerando a instituição da Comissão de Recebimento e Fiscalização da **SUBSTITUIÇÃO DA COBERTURA, RECUPERAÇÕES DE PISOS E REVESTIMENTOS, ADEQUAÇÕES DE SUSTENTABILIDADE E SEGURANÇA E SERVIÇOS COMPLEMENTARES NA VARA DO TRABALHO DE PARANAÍ**, objeto do Contrato N° 09/2022, PO 11/2022, VETOR 272341, com efeitos através do despacho exarado pelo Sr. Ordenador da Despesa, os componentes abaixo elencados apresentam o relatório fotográfico das vistorias realizadas, que tiveram como objetivo a fiscalização dos serviços executados pela Contratada, no período de 18/05/2022 até 09/06/2022 (data da 2ª medição).

I.1. ADMINISTRAÇÃO DE OBRA E SERVIÇOS INICIAIS



Responsável técnico da obra
Eng. Civil Francisco Nejar Abbott
CREA PR-26.443/D
RNP: 1701576368
ART: 1720221770465
Regime de trabalho: 4h/dia



Mestre de obras
Eronildo Bezerra
CTPS 6879044 serie 00001-PR
Regime de trabalho: 8h/dia



Figura 01C: Andaime sendo utilizado na instalação das grades nas janelas do saguão

I.2. SUBSTITUIÇÃO DA COBERTURA



Figura 02C: Rufos/contrarrufos instalados na cobertura – região da sala de audiência 2 e secretaria



Figura 03C: Rufos/contrarrufos instalados na cobertura – região do arquivo



Figura 04C: Rufos/contrarrufos instalados na cobertura – região dos PABs



Figura 05C: Rufos/contrarrufos instalados na cobertura – região do saguão dos PABs



Figura 01E: Reinstalação do SPDA



Figura 02E: Reinstalação do SPDA



Figura 03E: Reinstalação do SPDA



Figura 04E: Reinstalação do SPDA



Figura 05E: Reinstalação do SPDA



Figura 06E: Reinstalação do SPDA

I.3. RECUPERAÇÕES DE PISOS E REVESTIMENTOS



Figura 06C: Recuperação de pano de parede no saguão



Figura 07C: Recuperação de pano de parede no saguão

I.4. PINTURA EXTERNA



Figura 08C: Pintura externa dos volumes elevados do saguão



Figura 09C: Pintura externa dos volumes elevados dos sanitários públicos e reservatório



Figura 10C: Pintura das faces internas das platibandas – região do saguão dos PABs



Figura 11C: Pintura das faces internas das platibandas – região dos PABs



Figura 12C: Pintura das faces internas das platibandas – região da sala de audiência 1 e Gabinete do juiz titular



Figura 13C: Pintura das faces internas das platibandas – região da secretaria



Figura 14C: Pintura asfáltica impermeabilizante na face superior da marquise posterior do saguão



Figura 15C: Pintura asfáltica impermeabilizante na face superior da marquise lateral do saguão



Figura 16C: Pintura das calçadas no perímetro do prédio – região do saguão



Figura 17C: Pintura das calçadas no perímetro do prédio – região do arquivo



Figura 18C: Pintura das calçadas no perímetro do prédio – região da sala de audiência 2



Figura 19C: Pintura das calçadas no perímetro do prédio – região da secretaria

I.5. ADEQUAÇÕES DE SEGURANÇA



Figura 20C: Grades de proteção da porta de acesso principal, no saguão e vidro fixo lateral



Figura 21C: Grade de proteção da janela em vidro fixo, no saguão




Figura 22C: Grades de proteção das janelas em vidro fixo elevadas, no saguão – janelas posteriores



Figura 23C: Grades de proteção das janelas em vidro fixo elevadas, no saguão – janelas laterais



Figura 24C: Gradil de proteção da porta de acesso ao saguão dos PABs



Figura 25C: Detalhe do trinco de fechamento inferior



Figura 07E: iluminação externa – refletores e substituição de lâmpadas



Figura 08E: iluminação externa – refletores e substituição de lâmpadas



Figura 09E: iluminação externa – refletores e substituição de lâmpadas



Figura 10E: iluminação externa – substituição de lâmpadas





Figura 17E: iluminação de emergência – bloco



Figura 18E: iluminação de emergência – balizador

I.6. ADEQUAÇÕES DE SUSTENTABILIDADE




Figura 19E: iluminação interna – substituição de lâmpadas por tecnologia LED




Figura 20E: iluminação interna – substituição de lâmpadas por tecnologia LED



Figura 21E: iluminação interna – substituição de lâmpadas por tecnologia LED




Figura 22E: iluminação interna – substituição de lâmpadas por tecnologia LED



Figura 23E: iluminação interna – substituição de lâmpadas por tecnologia LED



Figura 24E: iluminação interna – substituição de lâmpadas por tecnologia LED

I.7. SERVIÇOS COMPLEMENTARES



Figura 26C: Instalação de chapa metálica na junta de dilatação




Figura 27C: Detalhe da chapa instalada na junta de dilatação – Marquise



Figura 28C: Detalhe da chapa instalada na junta de dilatação – Parede



Figura 25E: infraestrutura sobre as marquises



Figura 26E: infraestrutura sobre as marquises



Figura 27E: ponto para futura instalação de cortina de ar



Figura 28E: ponto para futura instalação de cortina de ar



Figura 29E: substituição de tomadas de piso



Figura 30E: substituição de tomadas de piso



Figura 31E: substituição de tomadas de piso



Figura 32E: substituição de tomadas de piso



Figura 33E: substituição de tomadas de piso



Figura 34E: i substituição de tomadas de piso



Figura 35E: substituição de tomadas de piso



Figura 36E: substituição de tomadas de piso

Curitiba, 13 de junho de 2022.

Arnaldo Nascimento de Souza
Membro

Carlos Henrique Siwek
Membro

Kelvi Leandro da Silva
Membro

*Este arquivo pode ser encontrado na forma digital em:
M:\88-PARANAÍ-PO11_2022-Cobertura_Pintura_Sustentabilidade_Segurança\Medições\2ª Medição_09-06-2022\PO11_2022_Relatório Fotográfico_02.doc*