

RELATÓRIO FOTOGRÁFICO – 4ª MEDIÇÃO

**OBRA: EXECUÇÃO DE OBRA DE ADEQUAÇÕES NO IMÓVEL DO FÓRUM
TRABALHISTA DE CASCAVEL.**

CONTRATADA: HMA CONSTRUÇÕES CIVIS LTDA.

Considerando a instituição da Comissão de Recebimento e Fiscalização da **EXECUÇÃO DE OBRA DE ADEQUAÇÕES NO IMÓVEL DO FÓRUM TRABALHISTA DE CASCAVEL**, objeto do Contrato Nº 15/2019, PO 20/2019, PROAD 146/2019, com efeitos através do despacho exarado pela Sra. Ordenadora da Despesa, os componentes abaixo elencados apresentam o relatório fotográfico das vistorias realizadas, que tiveram como objetivo a fiscalização dos serviços executados pela Contratada, no período de 21/10/2019 (data da 3ª Medição) até 19/11/2019 (data da 4ª Medição).

I.2. INSTALAÇÃO DO CANTEIRO DE OBRAS.




Figura 01C: Escritório de obra - container.



Figura 02C: Andaime metálico.



Figura 03C: Andaime metálico.



Figura 04C: Andaime metálico.



Figura 05C: Lonas plásticas.



Figura 06C: Caçamba de entulhos.

I.4. INSTALAÇÕES HIDRAULICAS.



Figura 07C: Torneira de pressão - reservatório de águas pluviais.



Figura 08C: Torneira de pressão - reservatório de águas pluviais.



Figura 09C: Bacia sanitária e acessórios - BWC PNE público masculino.



Figura 10C: Barra de acionamento válvula de descarga - BWC PNE público masculino.



Figura 11C: Lavatório e acessórios - BWC PNE público masculino.



Figura 12C: Alarme - BWC PNE público masculino.




Figura 13C: Papeleira - BWC PNE público masculino.



Figura 14C: Gancho para toalha - BWC PNE público masculino.



Figura 15C: Registro da válvula de descarga - BWC PNE público masculino.




Figura 16C: Porta com barra e proteção inferior - BWC PNE público masculino.




Figura 17C: Bancada de granito, espelhos e acessórios - BWC público masculino.



Figura 18C: Torneira e cuba - BWC público masculino.



Figura 19C: Mictório - BWC público masculino.



Figura 20C: Válvula do mictório - BWC público masculino.



Figura 21C: Bacia sanitária e acessórios - BWC PNE público feminino.




Figura 22C: Torneira com alavanca de acionamento - BWC PNE público feminino.



Figura 23C: Lavatório e acessórios - BWC PNE público feminino.



Figura 24C: Alarme - BWC PNE público feminino.



Figura 25C: Barra de acionamento válvula de descarga - BWC PNE público feminino.



Figura 26C: Gancho para toalha - BWC PNE público feminino.




Figura 27C: Registro da válvula de descarga - BWC PNE público feminino.



Figura 28C: Porta com barra e proteção inferior - BWC PNE público feminino.



Figura 29C: Bancada de granito, espelhos e acessórios - BWC público feminino.



Figura 30C: Torneira e cuba - BWC público feminino.



Figura 31C: Válvula de descarga e bacia sanitária - BWC público feminino.



Figura 32C: Válvula de descarga e bacia sanitária - BWC público feminino.



Figura 33C: Alarmes externos - BWC's públicos masculino e feminino.




Figura 34C: Alarme externo acionado - BWC's públicos masculino e feminino.

I.5. FORRO.



Figura 35C: Forro da copa localizada em frente à Distribuição.




Figura 36C: Forro do banheiro da copa localizada em frente à Distribuição.




Figura 37C: Forro da área de espera do público - 3ª e 4ª Vara.




Figura 38C: Forro da área de espera do público - 3ª e 4ª Vara.




Figura 39C: Forro da área de espera do público - 3ª e 4ª Vara.




Figura 40C: Substituição de placas de forro - secretaria da 4ª Vara.



Figura 41C: Substituição de placas de forro - sala de audiências da 4ª Vara.



Figura 42C: Substituição de placas de forro - secretaria da 3ª Vara.

I.6. ESQUADRIAS.



Figura 43C: Estrutura de apoio das condensadoras - Auditório e Distribuição.




Figura 44C: Estrutura de apoio das condensadoras - Auditório e Distribuição.




Figura 45C: Estrutura de apoio das condensadoras - 1ª Vara.




Figura 46C: Estrutura de apoio das condensadoras - 1ª Vara.



Figura 47C: Estrutura de apoio das condensadoras - 3ª Vara.



Figura 48C: Estrutura de apoio das condensadoras - 1ª Vara.



Figura 49C: Estrutura de apoio das condensadoras - 3ª Vara.



Figura 50C: Estrutura de apoio das condensadoras - 1ª Vara.



Figura 51C: Estrutura de apoio das condensadoras - 4ª Vara e site.




Figura 52C: Estrutura de apoio das condensadoras - 2ª Vara.




Figura 53C: Estrutura de apoio das condensadoras - 2ª Vara.



Figura 54C: Estrutura de apoio das condensadoras - 3ª Vara.



Figura 55C: Estrutura de apoio das condensadoras - 4ª Vara.




Figura 56C: Estrutura de apoio das condensadoras - Setorial.




Figura 57C: Estrutura de apoio das condensadoras - Setorial.



Figura 58C: Brises - 2ª Vara.



Figura 59C: Brises - 3ª Vara.



Figura 60C: Brises - 2ª Vara.



Figura 61C: Brises - 4ª Vara.




Figura 62C: Brises - 4ª Vara.




Figura 63C: Brises - 2ª Vara.



Figura 64C: Brises - 4ª Vara.



Figura 65C: Brises - 4ª Vara.




Figura 66C: Brises - 1ª Vara.




Figura 67C: Brises - 1ª Vara.




Figura 68C: Brises - 4ª Vara.



Figura 69C: Brises - 3ª Vara.




Figura 70C: Brises - 4ª Vara.




Figura 71C: Brises - 3ª Vara.



Figura 72C: Brises - 3ª Vara.



Figura 73C: Brises - 3ª Vara.



Figura 74C: Brises - 3ª Vara.



Figura 75C: Brises - 4ª Vara.



Figura 76C: Brises - 1ª Vara.



Figura 77C: Portas de madeira - banheiros públicos.



Figura 78C: Porta de madeira - banheiro público masculino.



Figura 79C: Porta de madeira - banheiro público masculino PNE.



Figura 80C: Porta de madeira - banheiro público feminino.



Figura 81C: Porta de madeira - banheiro público feminino PNE.



Figura 82C: Porta de madeira - banheiro público feminino comum.

I.7. PINTURAS INTERNAS.




Figura 83C: Pintura interna - Área de espera 4ª Vara.

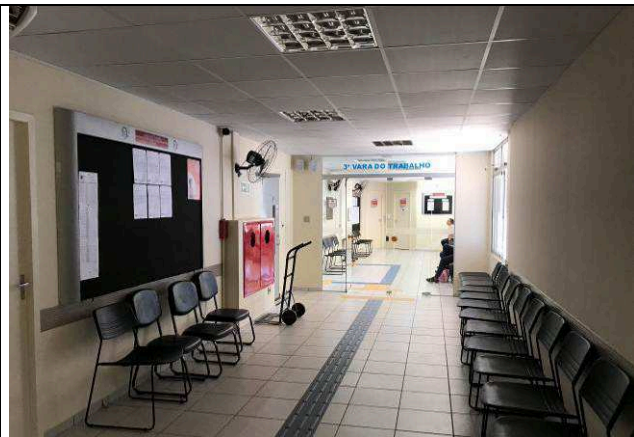


Figura 84C: Pintura interna - Área de espera 3ª e 4ª Varas.




Figura 85C: Pintura interna - Área de espera 3ª Vara.




Figura 86C: Pintura interna - Hall público da área central.




Figura 87C: Pintura interna - Hall público da área central.




Figura 88C: Pintura interna - Hall público da área central.




Figura 89C: Pintura interna - Área de espera 2ª Vara.




Figura 90C: Pintura interna - Área de espera 2ª Vara.



Figura 91C: Pintura interna - Laje do térreo da Setorial.



Figura 92C: Pintura interna - Laje do térreo da Setorial.




Figura 93C: Pintura interna - Laje do térreo da Setorial.



Figura 94C: Pintura interna - Laje do térreo da Setorial.




Figura 95C: Pintura interna - Forro da entrada.




Figura 96C: Pintura interna - Forro da entrada.




Figura 97C: Bate macas - Área de espera.




Figura 98C: Bate macas - Área de espera.




Figura 99C: Bate macas - Área de espera.



Figura 100C: Bate macas - Área de espera.

I.8. PINTURAS EXTERNAS.



Figura 101C: Pintura externa.



Figura 102C: Pintura externa.

I.9. REDE CLIMATIZAÇÃO.



Figura 103C: Rede frigorígena nova e condensadoras - 4ª Vara.



Figura 104C: Rede frigorígena nova e condensadora - site.



Figura 105C: Rede frigorígena nova e condensadora - sala Nobreak.



Figura 106C: Rede frigorígena nova e evaporadora - sala Nobreak.



Figura 107C: Rede frigorígena nova e condensadoras - Auditório e Distribuição.



Figura 108C: Rede frigorígena nova e condensadoras - Setorial.



Figura 109C: Shaft - Fechamento das tubulações da rede frigorígena.



Figura 110C: Shaft - Fechamento das tubulações da rede frigorígena.



Figura 111C: Shaft 1ª Vara - Fechamento das tubulações da rede frigorígena.



Figura 112C: Shaft 1ª Vara - Fechamento das tubulações da rede frigorígena.




Figura 113C: Shaft 2ª Vara - Fechamento das tubulações da rede frigorígena.



Figura 114C: Shaft 2ª Vara - Fechamento das tubulações da rede frigorígena.

I.11. ENTRADA PRINCIPAL DO FÓRUM - RAMPA/JARDIM/BANCOS.



Figura 115C: Bancos em concreto e árvore.



Figura 116C: Bancos em concreto e árvore.



Figura 117C: Rampa de entrada.



Figura 118C: Pavimentação intertravada - entrada principal.



Figura 119C: Pavimentação intertravada - entrada principal.



Figura 120C: Bicicletário.

I.13. INSTALAÇÕES ELÉTRICAS - CLIMATIZAÇÃO E TRANSFERÊNCIA DO NOBREAK.



Figura 01E: ar condicionado sala site



Figura 02E: ar condicionado sala site



Figura 03E: ar condicionado sala site



Figura 04E: ar condicionado sala site



Figura 05E: instalações elétricas QDG



Figura 06E: instalações elétricas QDG



Figura 07E: instalações elétricas QDG




Figura 08E: instalações elétricas QDG

I.14. INSTALAÇÕES ELÉTRICAS - ILUMINAÇÃO.




Figura 09E: iluminação corredor 3ª e 4ª VT



Figura 10E: iluminação corredor 3ª e 4ª VT




Figura 11E: iluminação corredor 3ª e 4ª VT




Figura 12E: substituição lâmpadas



Figura 13E: substituição lâmpadas



Figura 14E: substituição lâmpadas

I.15. SISTEMA DE PROTEÇÃO CONTRA DESCARGAS ATMOSFÉRICAS.



Figura 15E: SPDA edificação principal




Figura 16E: SPDA edificação principal



Figura 17E: SPDA edificação principal



Figura 18E: SPDA edificação principal



Figura 19E: SPDA edificação principal



Figura 20E: SPDA edificação principal



Figura 21E: SPDA edificação principal



Figura 22E: SPDA edificação principal



Figura 23E: SPDA edificação principal



Figura 24E: SPDA edificação principal




Figura 25E: SPDA barracão Setorial




Figura 26E: SPDA barracão Setorial




Figura 27E: SPDA barracão Setorial



Figura 28E: SPDA barracão Setorial



Figura 29E: SPDA barracão Setorial



Figura 30E: SPDA barracão Setorial



Figura 31E: SPDA barracão Setorial



Figura 32E: SPDA barracão Setorial

Curitiba, 22 de novembro de 2019

Arnaldo Nascimento de Souza
Membro

Carlos Henrique Siwek
Membro

Kelvi Leandro da Silva
Membro