





























	A CONSTRUIR
	A DEMOLIR
	A CONSTRUIR – PAREDE ACOSTICA – CONFORME MEMORIAL
	
	INSTALAÇÃO DE PORTA ACÚSTICA 80x210(FORNECIDA PELO TRIBUNAL) ACABAMENTO CONFORME MEMORIAL
	PORTA INTERNA DE ABRIR UMA FOLHA, 80x210 – ACABAMENTO CONFORME MEMORIAL
	PORTA INTERNA DE ABRIR UMA FOLHAS, 80x210 – DOTADA DE Techoeuro Stam: Mercop 1006 CR ROS Quadro – DETALHE 1 NA FRANCHA
	INSTALAÇÃO DE PORTA FIXO 1700mm X 2100mm X 8mm (L X A X E)
	JANELA DE ALUMÍNIO 200cm x140cm, MAXIM-AR – DETALHE 2 – SEGUIR ALINHAMENTO DE E MEDIDA DE FOLHAS (TIRAS E MOVES) DAS EXISTENTES
	JANELA DE ALUMÍNIO 620cm X140cm, MAXIM-AR – DETALHE 3 – HAVERA APROVEITAMENTO EXISTENTE
	PORTA JANELA DE ALUMÍNIO E VIDRO – 210cm X 100cm – TIPO ABRIR
	
	
	RETRAIÇÃO SEM REAPROVEITAMENTO DA PARTE MOVEL
	RETRAIÇÃO COM REAPROVEITAMENTO DA PARTE MOVEL
	REMOÇÃO DE PISO CERÂMICO – COM DESCARTE – CONFORME MEMORIAL
	PISO CERÂMICO – CONFORME ESPECIFICADO EM MEMORIAL
	SOLEIRA EM ORÇATO CONFORME ESPECIFICADO EM MEMORIAL
	PISO EM OMPA DE MADEIRA COMPOSTADA MACAL E – 30 MM REVESTIDO EM MANTA DE BARRICAÇA ANTIFULMO 500g – INCLUSIVE RECOLEÇÃO DOS PERIFIS DE ACABAMENTO METÁLICO RETIRADOS.
	
	
	
	
	
	
	
	
	
	
	
	

## SEA - TRT9a

TIPO	REFORMA DAS SALAS DE AUDIÊNCIA - FÓRUM DA JUSTIÇA DO TRABALHO DE CURITIBA		
AUTOR DO PROJETO	ROGERIO ESMANHOTTO		
CLIENTE	TRIBUNAL REGIONAL DO TRABALHO 9a REGIÃO		
OBJETO	PLANTA DE DEMOLIÇÃO 10a, 11a e 12a VT PLANTA EXECUTIVA 10a, 11a e 12a VT	FORMA	07/07
REVISOR	DATA	MAIO/2017	ESCALA 1:75